

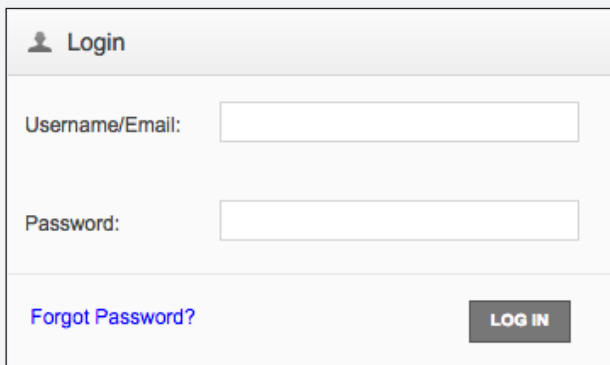
Beveiligd delen van bestanden

De AVG vereist het beveiligd delen van persoonsgegevens. Daarom vindt de uitwisseling van adresbestanden voortaan plaats via de 'cloud' (een veilige, centrale opslagplek). U en wij zullen bestanden delen via Secure File Sync, een opslagplek die gehost wordt door Cloud2. Cloud2 is een Nederlands bedrijf en de bestanden worden in Nederland opgeslagen. De software die het versleuteld opslaan en delen van de bestanden regelt, heeft de naam Anchor. Onderstaand treft u een instructie hoe u het Anchor platform kunt gebruiken.

A. Een bestand versturen

Stap 1 - Inloggen

Ga naar my.securefilesync.nl en log in met uw gebruikersnaam en wachtwoord.



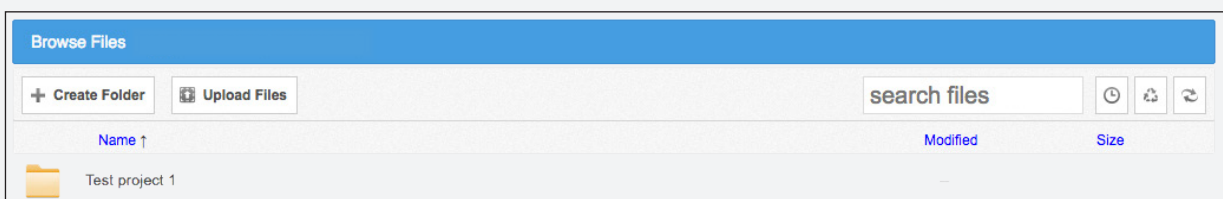
The screenshot shows a login form with the following elements:

- Header: "Login" with a user icon.
- Input field: "Username/Email:"
- Input field: "Password:"
- Link: "Forgot Password?"
- Button: "LOG IN"

Mocht u nog geen inlog hebben, dan kunt u deze bij info@automotivemarketinginnovators.com aanvragen.

Stap 2 - Uploaden van uw bestand

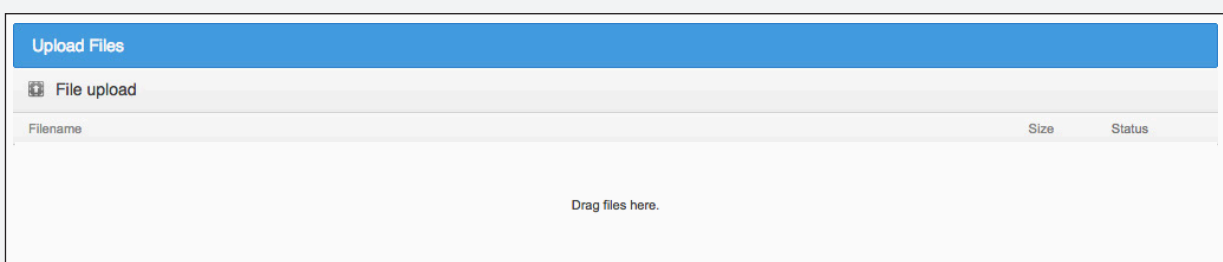
Wij zorgen dat er een map klaarstaat, waarin u het adresbestand kunt plaatsen. Die map zal de naam van het project dragen. Om uw bestand te uploaden, gaat u naar deze map en klikt u op "Upload Files".



The screenshot shows a file browser interface with the following elements:

- Header: "Browse Files"
- Buttons: "+ Create Folder", "Upload Files"
- Search bar: "search files"
- Table headers: "Name ↑", "Modified", "Size"
- Table content: A folder named "Test project 1"

Daarna krijgt u het onderstaande scherm te zien:

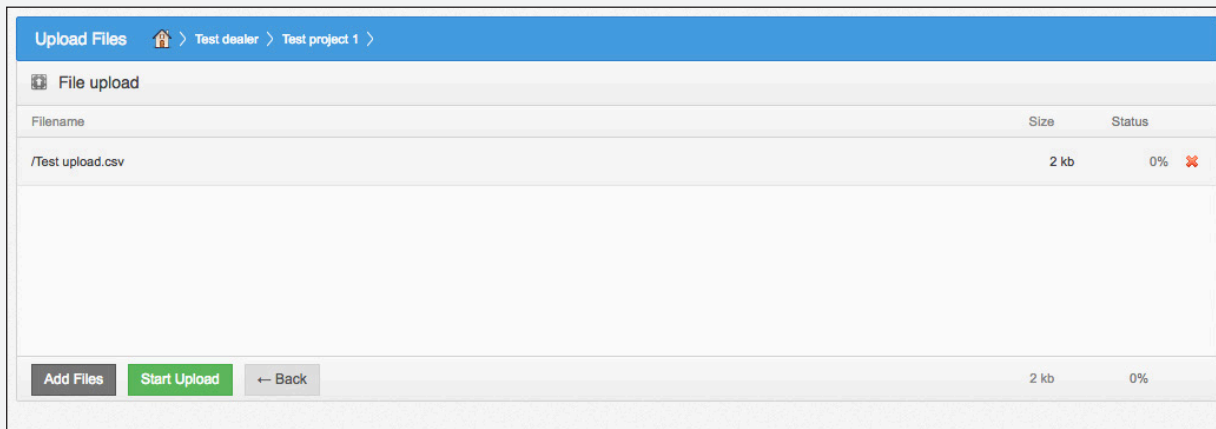


The screenshot shows a file upload interface with the following elements:

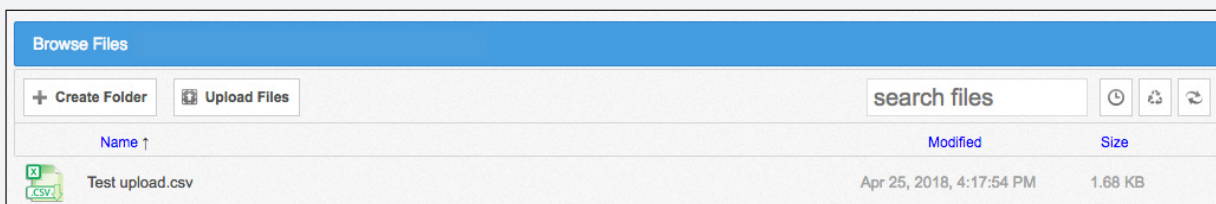
- Header: "Upload Files"
- Section: "File upload"
- Table headers: "Filename", "Size", "Status"
- Text: "Drag files here."

Bedankt voor het vertrouwen.

Sleep uw bestand(en) naar het veld "Drag files here" en klik daarna op "Start Upload" om de gegevens te uploaden.



Na het uploaden staat het bestand dus in de map en is het zichtbaar voor u en voor ons.



Stap 3 - Informeer Automotive Marketing Innovators

Nadat u uw adresbestand geplaatst heeft, ontvangen wij graag een berichtje van u.

Dat kan via e-mail of telefonisch. Alvast dank!

Bedankt voor het vertrouwen.

B. Ophalen van een bestand

Stap 1 - Notificatie

Wanneer wij gegevens voor u klaar hebben gezet, ontvangt u een bericht per e-mail. In die mail staat een link naar de map, waarin uw bestand staat.

You can view the share using the link below:


<http://my.securefilesync.nl/shares/file/8accd4818192ac/>

Stap 2 - Ophalen van een bestand

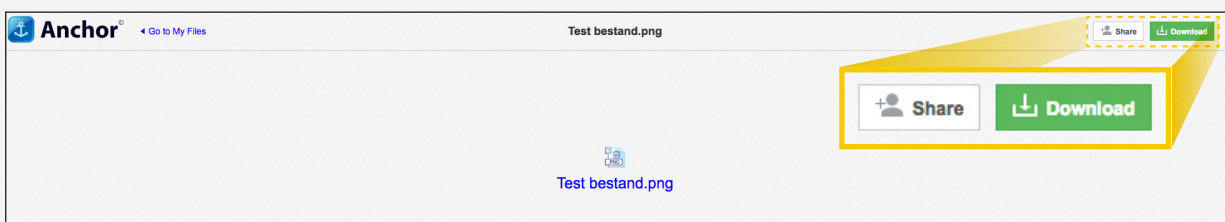
Nadat u op de link geklikt heeft, komt u direct in de juiste map op my.securefilesync.nl. Misschien moet u eerst nog inloggen, bekijk hiervoor stap 1 van onderdeel A.

Er zijn twee opties om het bestand te downloaden:

1. Wanneer u op het bestand klikt, krijgt u een deel van de inhoud te zien. Om het document te downloaden, klikt u op het rondje met de pijl, rechtsboven in het scherm.



2. Klik rechtsboven in het scherm op de groene knop "downloaden".



Bedankt voor het vertrouwen.